

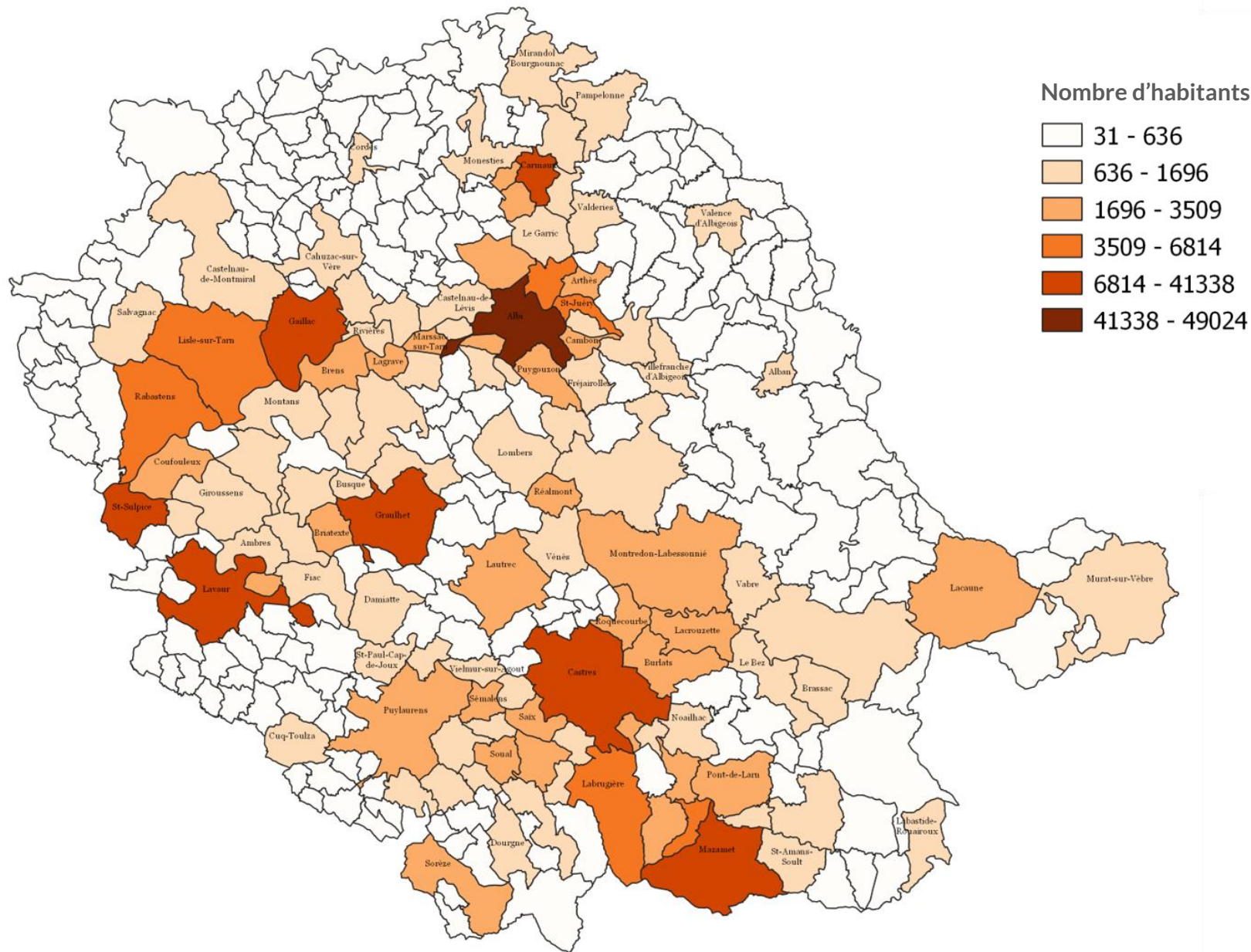


# ATLAS DU TOURISME

TARN

Édition  
**2019**

- 1 - L'offre d'hébergement p. 5
- 2 - L'offre en équipements touristiques p. 16
- 3 - Fréquentation touristique p. 21
- 4 - L'emploi touristique p. 24



Lecture : La ville d'Albi est la plus peuplée du département du Tarn avec 49 024 habitants.  
 Champ : Département du Tarn, par commune.  
 Sources : IGN Admin Express 2019, Insee Recensement de la population 2017.  
 © TARN TOURISME 2019



1<sup>ère</sup> partie

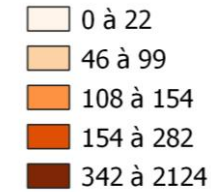
---

# L'offre d'hébergement



## L'offre d'hébergement en hôtels par intercommunalité

Nombre de lits en HOT par EPCI



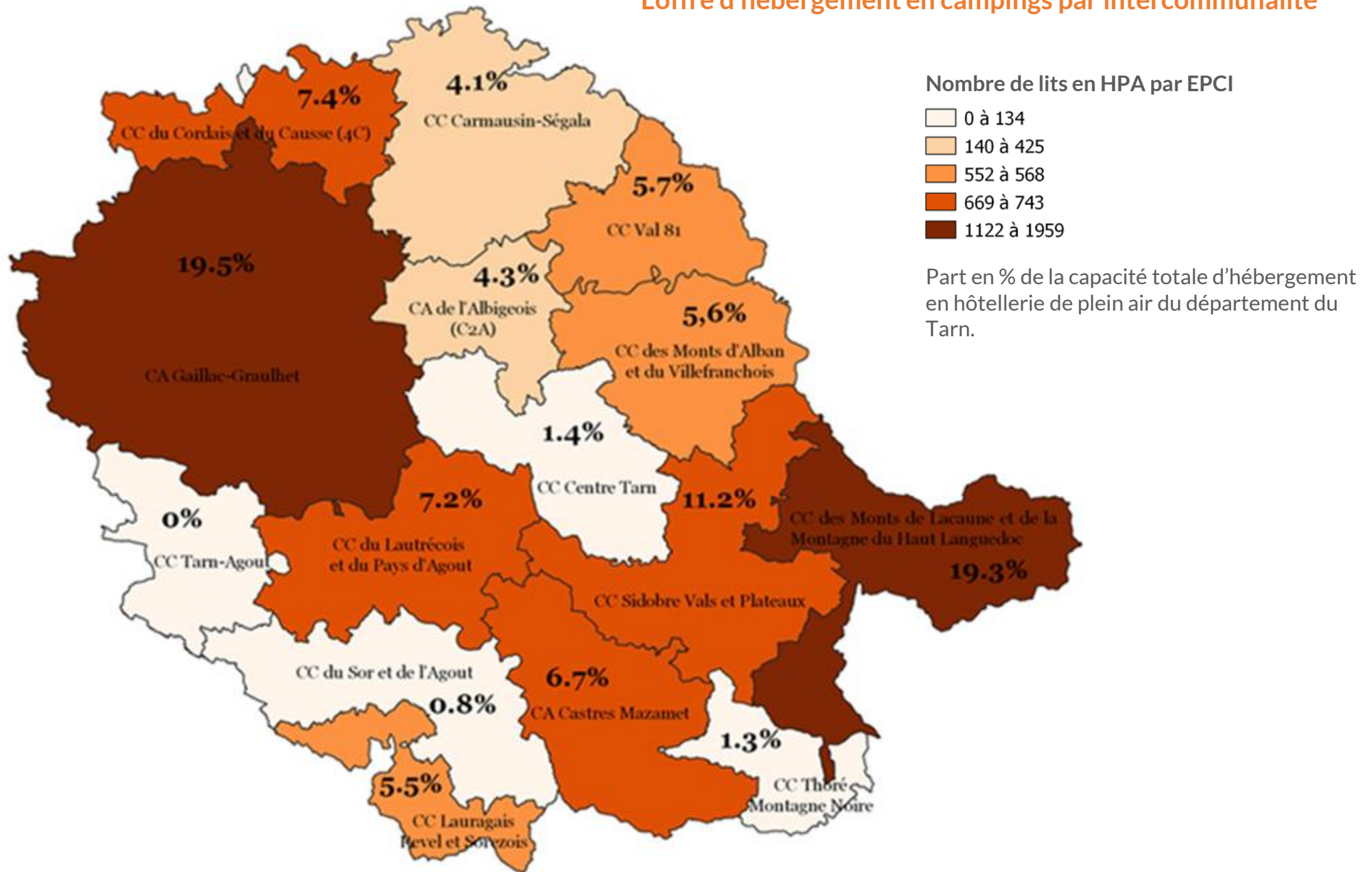
Part en % de la capacité totale d'hébergement en hôtels du département du Tarn.



Lecture : La communauté d'Agglomération Gaillac-Graulhet dispose de 7,2% de la capacité totale d'hébergement en hôtels du département du Tarn, avec 342 lits.  
 Champ : Département du Tarn, par EPCI.  
 Sources : IGN Admin Express 2019, Apidae 2019 (Concerne toute l'offre saisie par les OT sur la base Apidae).  
 © TARN TOURISME 2019



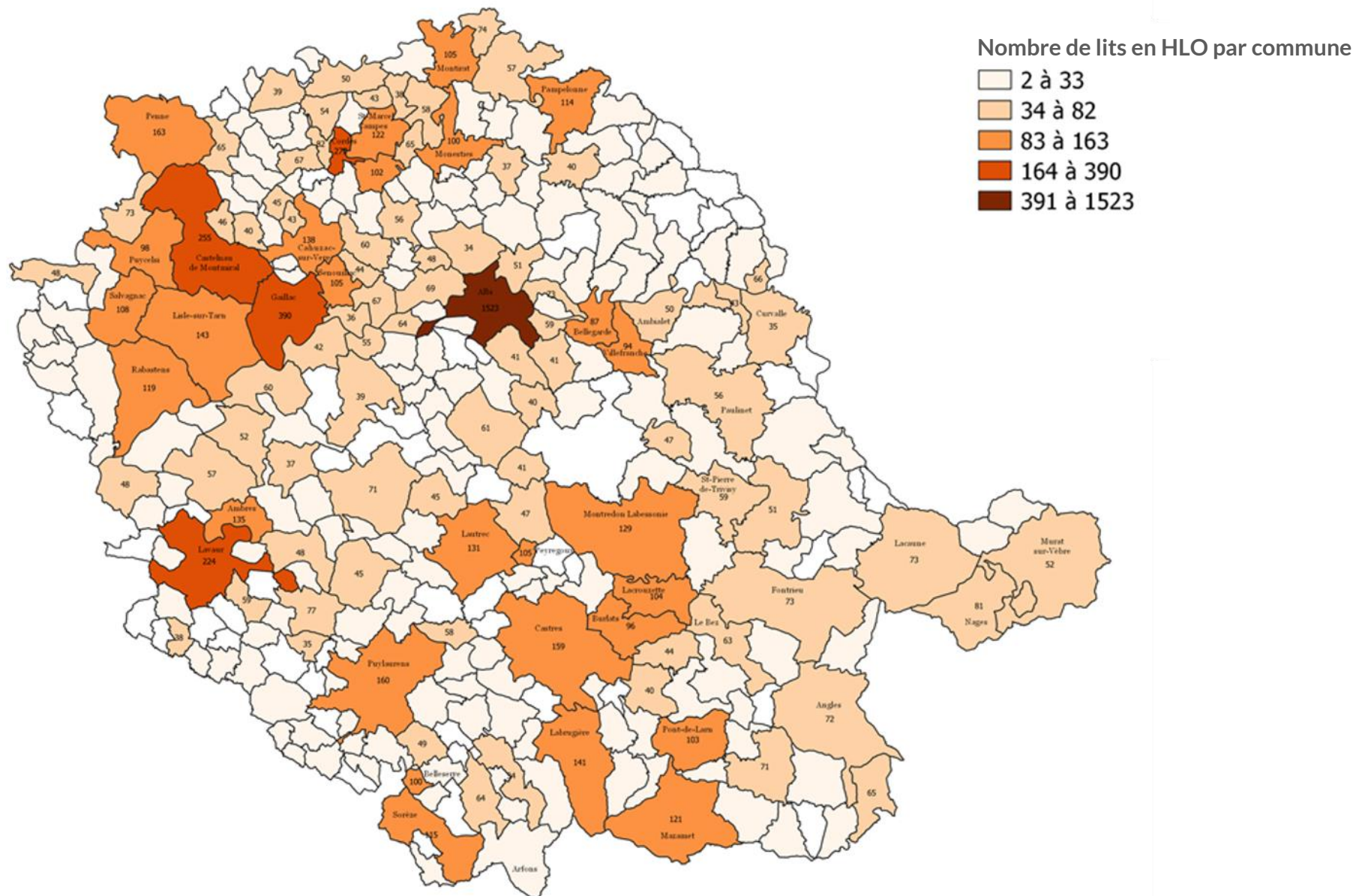
## L'offre d'hébergement en campings par intercommunalité



Lecture : La CC des Monts de Lacaune et de la Montagne du Haut Languedoc dispose de 19,3% de la capacité totale du département d'hébergement en hôtellerie de plein air, avec 1959 lits.  
 Champ : Département du Tarn, par EPCI.  
 Sources : IGN Admin Express 2019, ATHPA 2016-2017.  
 © TARN TOURISME 2019

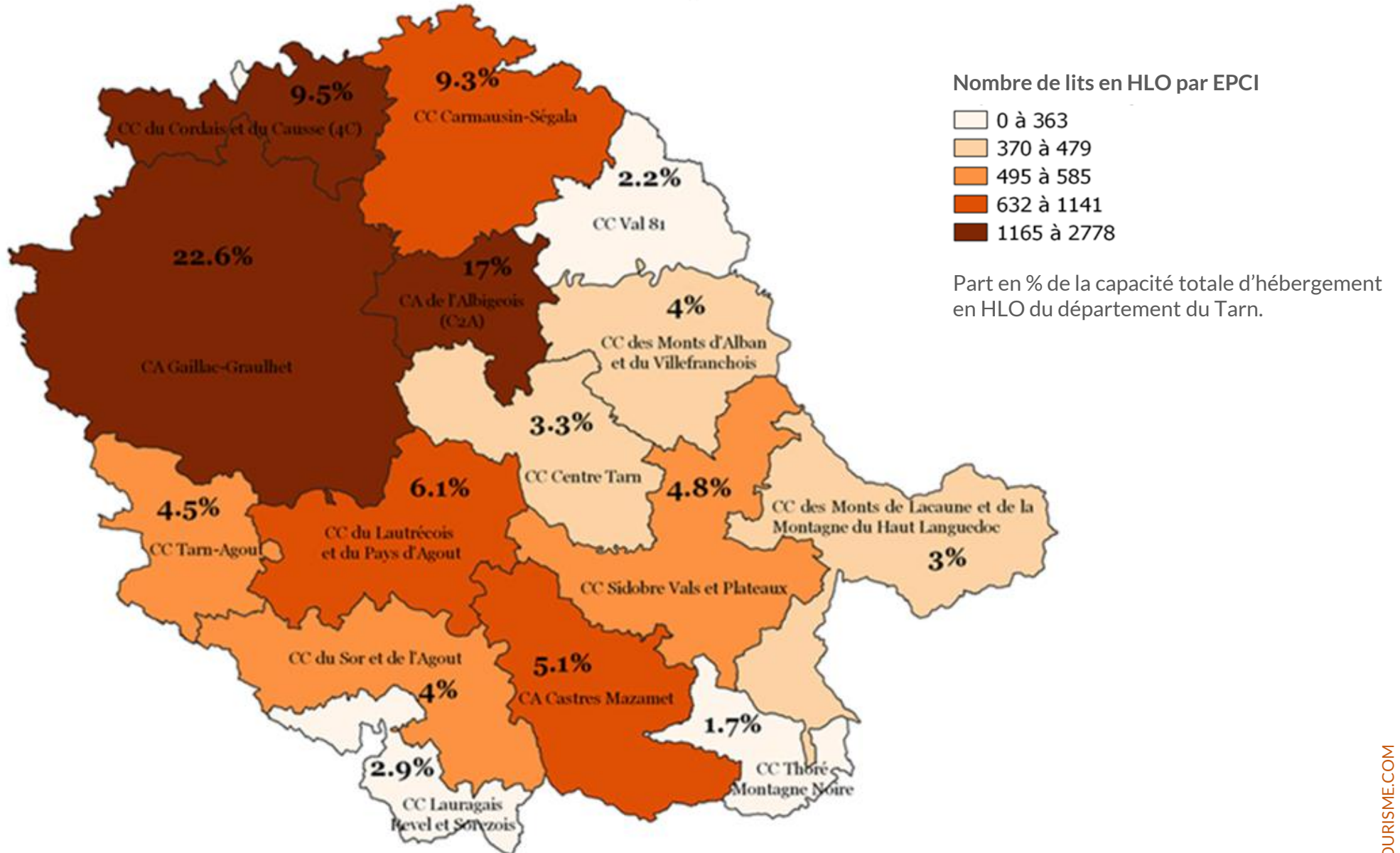


## L'offre d'hébergement en locatifs par commune



Lecture : La ville de Gaillac a une capacité d'hébergement totale dans le locatif de 390 lits.  
 Champ : Département du Tarn, par commune.  
 Sources : IGN Admin Express 2019, Apidae 2019 (Concerne toute l'offre saisie par les OT sur la base Apidae).  
 © TARN TOURISME 2019

## L'offre d'hébergement en locatifs par intercommunalité



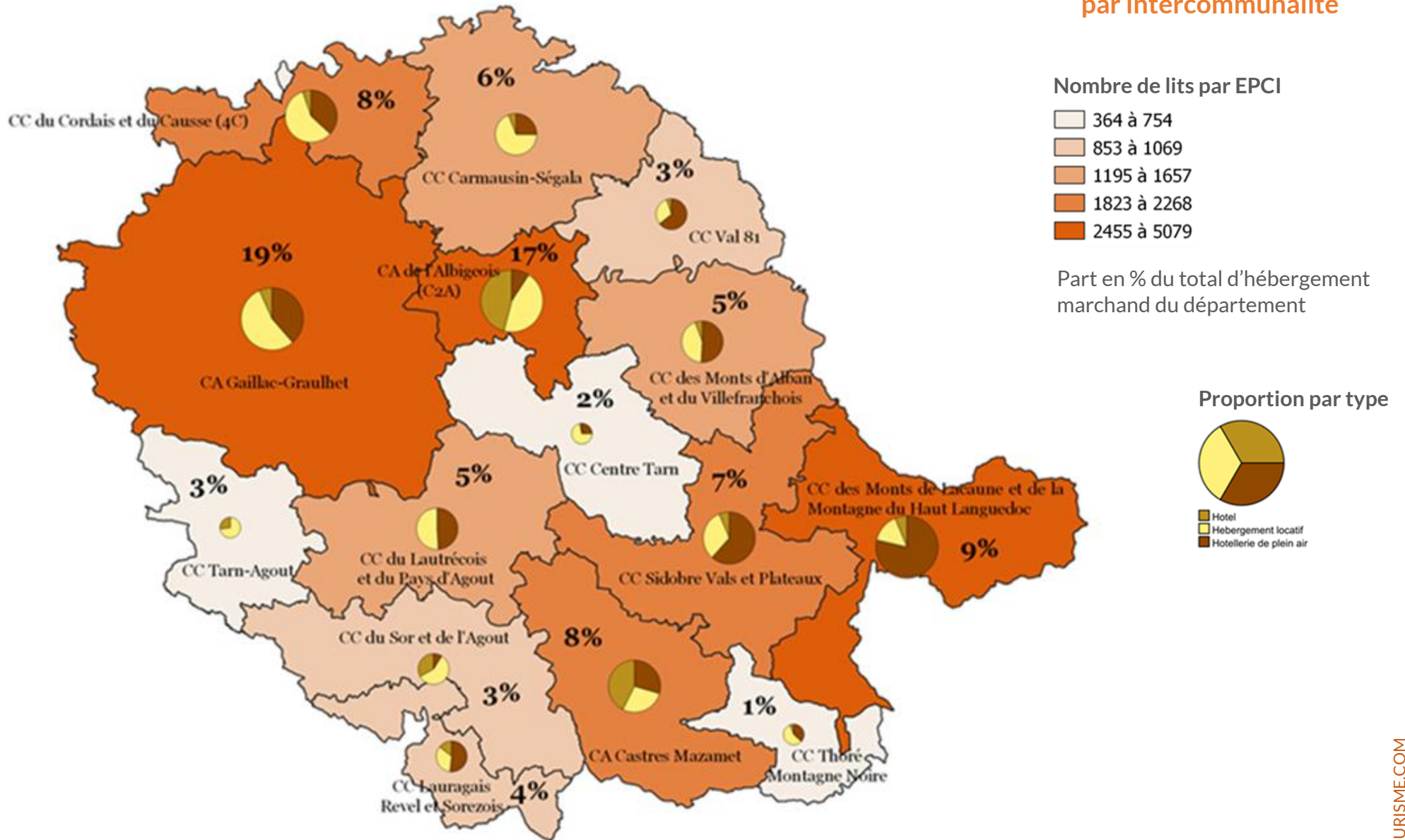
Lecture : La communauté d'Agglomération Gaillac-Graulhet dispose de 22,6% de la capacité totale du département d'hébergement en locatifs, avec 2778 lits.

Champ : Département du Tarn, par EPCI

Sources : IGN Admin Express 2019, Apidae 2019 (Concerne toute l'offre saisie par les OT sur la base Apidae).

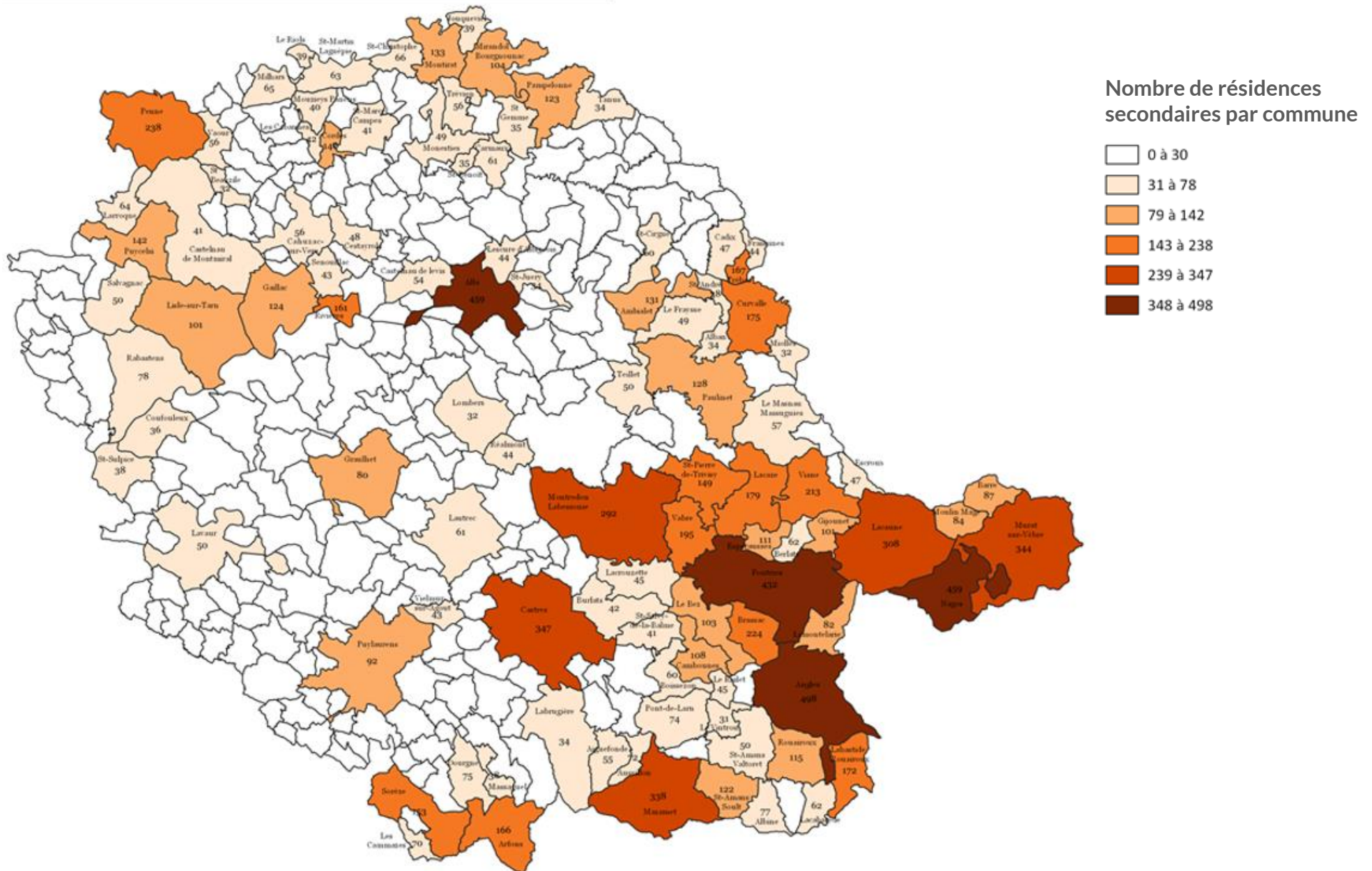
© TARN TOURISME 2019

## Répartition de la capacité d'hébergement marchand par intercommunalité



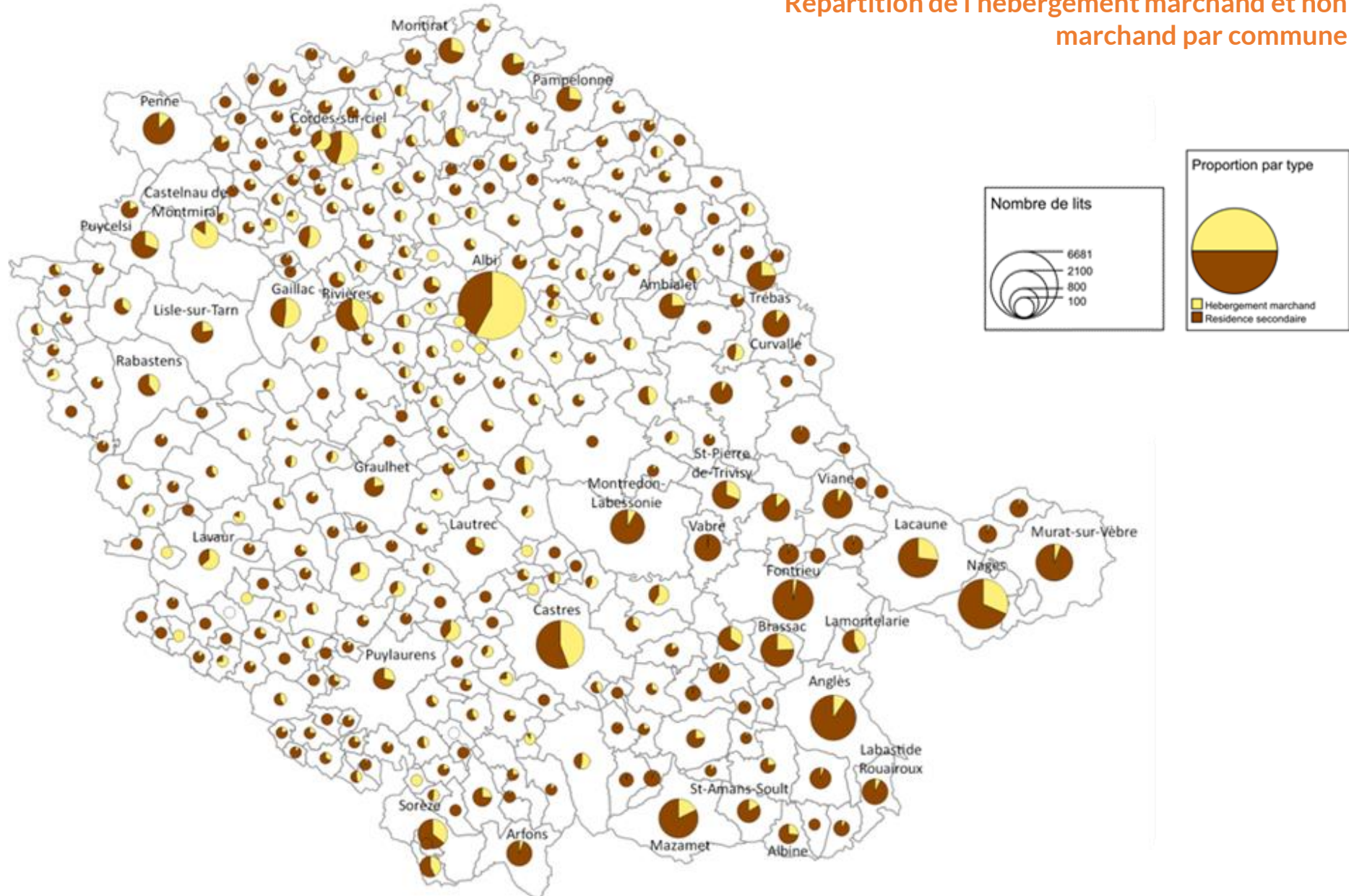
Lecture : La communauté d'Agglomération Gaillac-Graulhet dispose de 19% de la capacité totale du département en hébergement marchand, avec 5 079 lits. La part la plus importante dans cette EPCI est l'hébergement localif, suivi par l'hôtellerie de plein air.  
 Champ : Département du Tarn, par EPCI.  
 Sources : IGN Admin Express 2019, ATHPA 2016-2017, Apidae 2019 (Concerne toute l'offre saisie par les OT sur la base Apidae).  
 © TARN TOURISME 2019

## L'offre d'hébergement en résidences secondaires par commune



Lecture : Il y a 498 résidences secondaires sur la commune d'Anglès.  
 Champ : Département du Tarn, par commune.  
 Sources : IGN Admin Express 2019, Insee Recensement de la population 2017.  
 © TARN TOURISME 2019

## Répartition de l'hébergement marchand et non marchand par commune



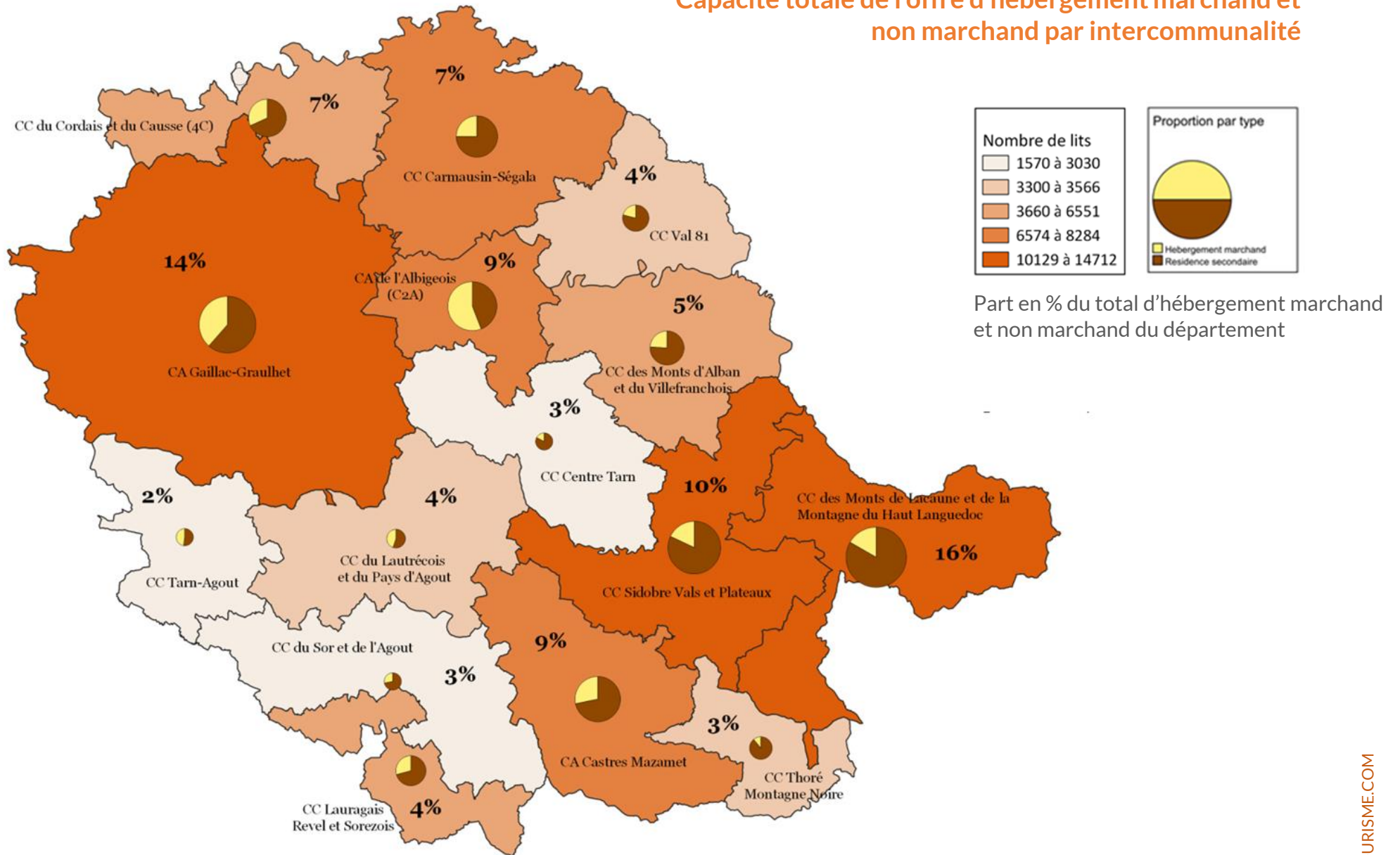
Lecture : La ville d'Albi dispose au total de 6 681 lits en hébergement marchand et non marchand. Il y a une part un peu plus importante d'hébergement marchand sur la ville. A contrario, pour la ville de Mazamet, la part d'hébergement non marchand est nettement plus importante (environ 85%).

Champ : Département du Tarn, par commune.

Sources : IGN Admin Express 2019, Insee Recensement de la population 2017, ATHPA 2016-2017, Apidae 2019 (Concerne toute l'offre saisie par les OT sur la base Apidae).

© TARN TOURISME 2019

## Capacité totale de l'offre d'hébergement marchand et non marchand par intercommunalité



Part en % du total d'hébergement marchand et non marchand du département

Lecture : La CC des Monts de Lacaune et de la Montagne du Haut Languedoc dispose de 16% de l'hébergement total du Tarn (marchand et non marchand). L'hébergement non marchand représente les 3/4 de l'hébergement du territoire.  
 Champ : Département du Tarn, par EPCI.  
 Sources : IGN Admin Express 2019, Insee Recensement de la population 2017, ATHPA 2016-2017, Apidae 2019 (Concerne toute l'offre saisie par les OT sur la base Apidae).  
 © TARN TOURISME 2019

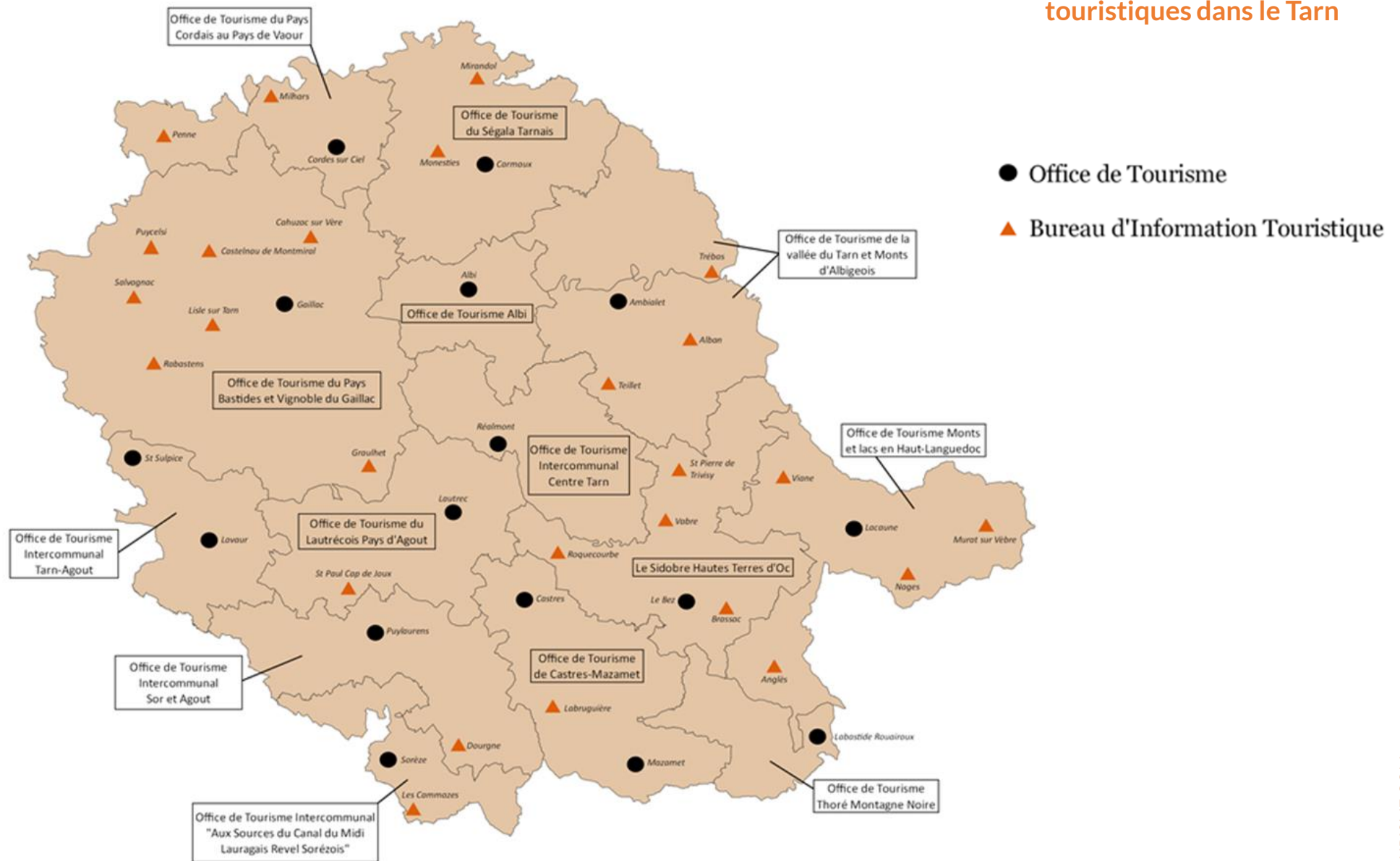


2<sup>ème</sup> partie

---

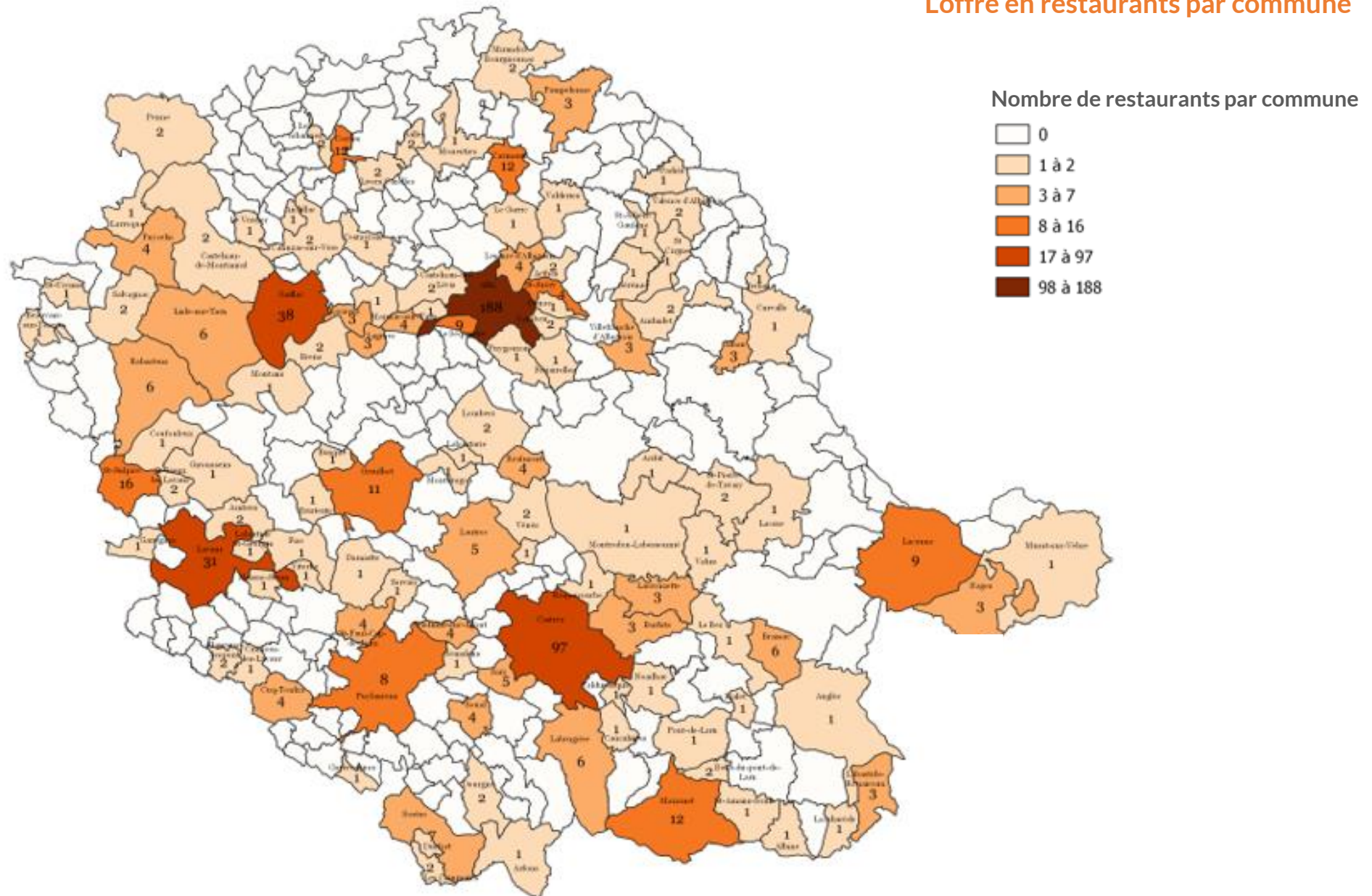
## L'offre en équipements touristiques

## Répartition des offices de Tourisme et Bureaux d'Informations touristiques dans le Tarn



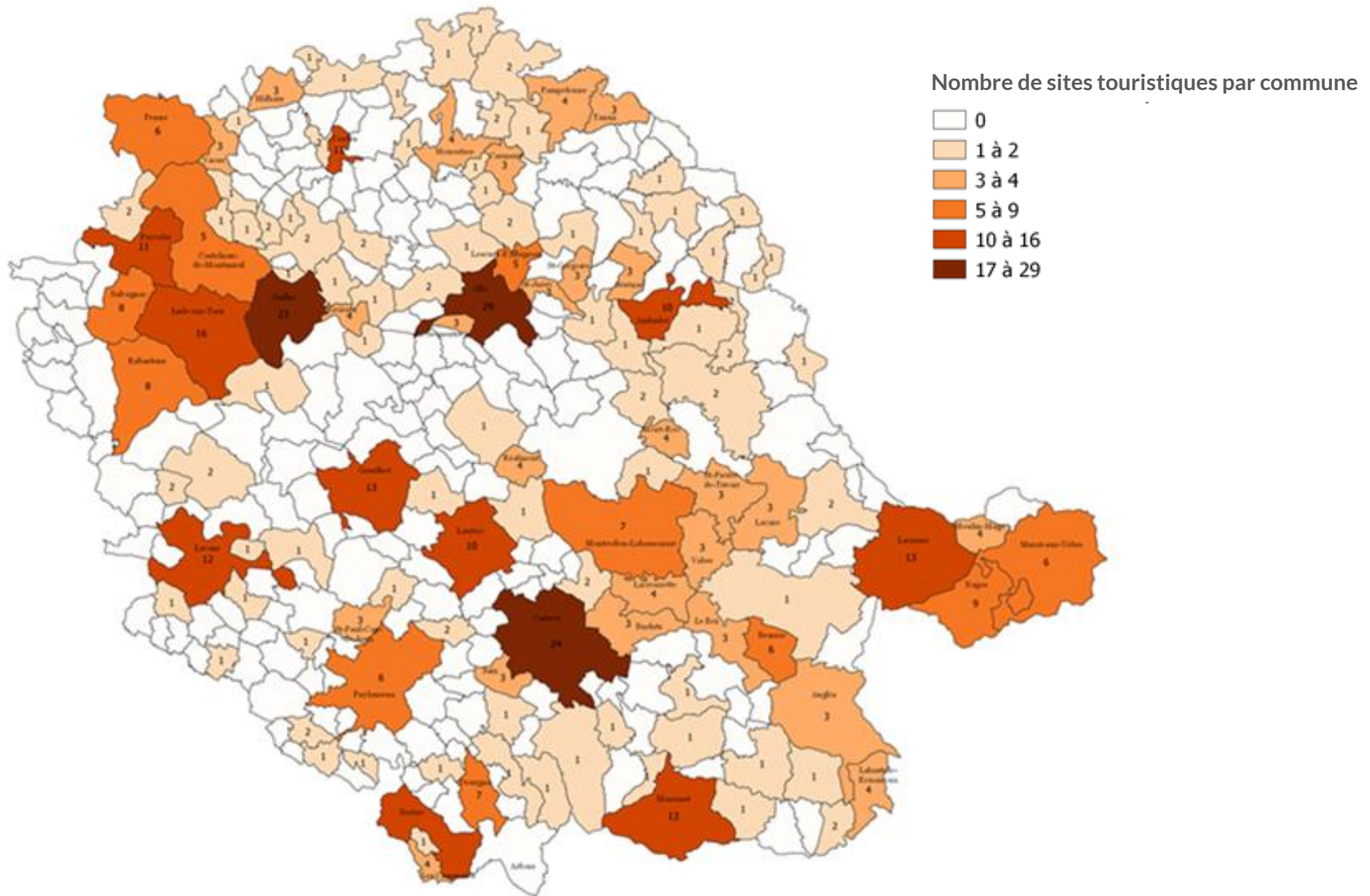


### L'offre en restaurants par commune



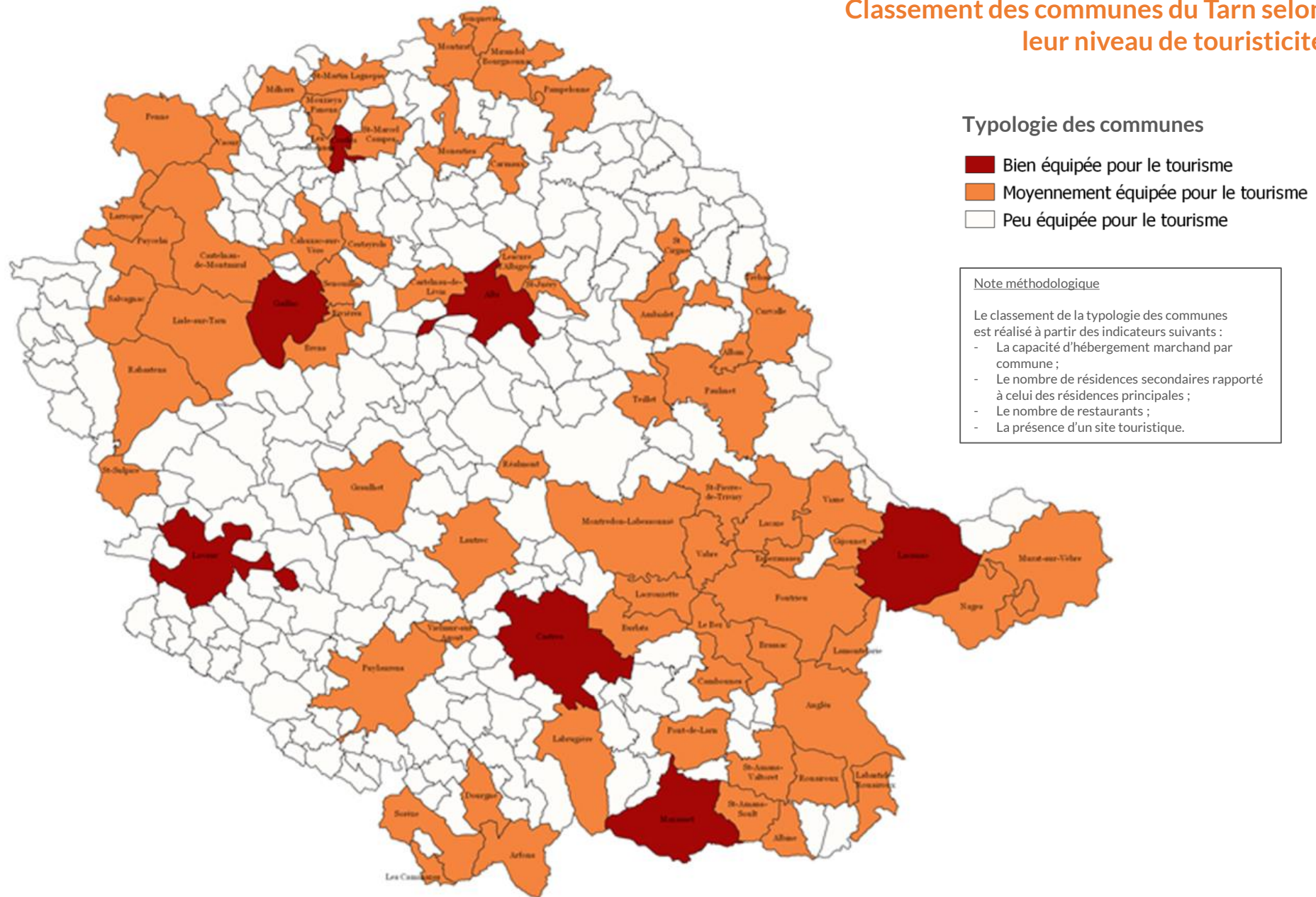
Lecture Il y a 97 restaurants sur la commune de Castres.  
 Champ : Département du Tarn, par commune.  
 Sources : IGN Admin Express 2019, Apidae 2019 (Concerne toute l'offre saisie par les OT sur la base Apidae).  
 © TARN TOURISME 2019

### L'offre en sites touristiques par commune



Lecture : Il y a 13 sites touristiques répertoriés dans la base Apidae sur la commune de Lacaune.  
 Champ : Département du Tarn, par commune.  
 Sources : IGN Admin Express 2019, Apidae 2019 (Concerne toute l'offre saisie par les OT sur la base Apidae).  
 © TARN TOURISME 2019

### Classement des communes du Tarn selon leur niveau de touristicité



Lecture : Albi, Cordes-sur-cièl, Lacaune, Castres, Gaillac, Lavaur et Mazamet sont les 7 communes considérées comme bien équipée pour le tourisme (suivant la méthodologie de l'Insee).  
 Champ : Département du Tarn, par commune.  
 Sources : IGN Admin Express 2019, Insee Recensement de la population 2017, ATHPA 2016-2017, Apidae 2019 (Concerne toute l'offre saisie par les OT sur la base Apidae).  
 © TARN TOURISME 2019

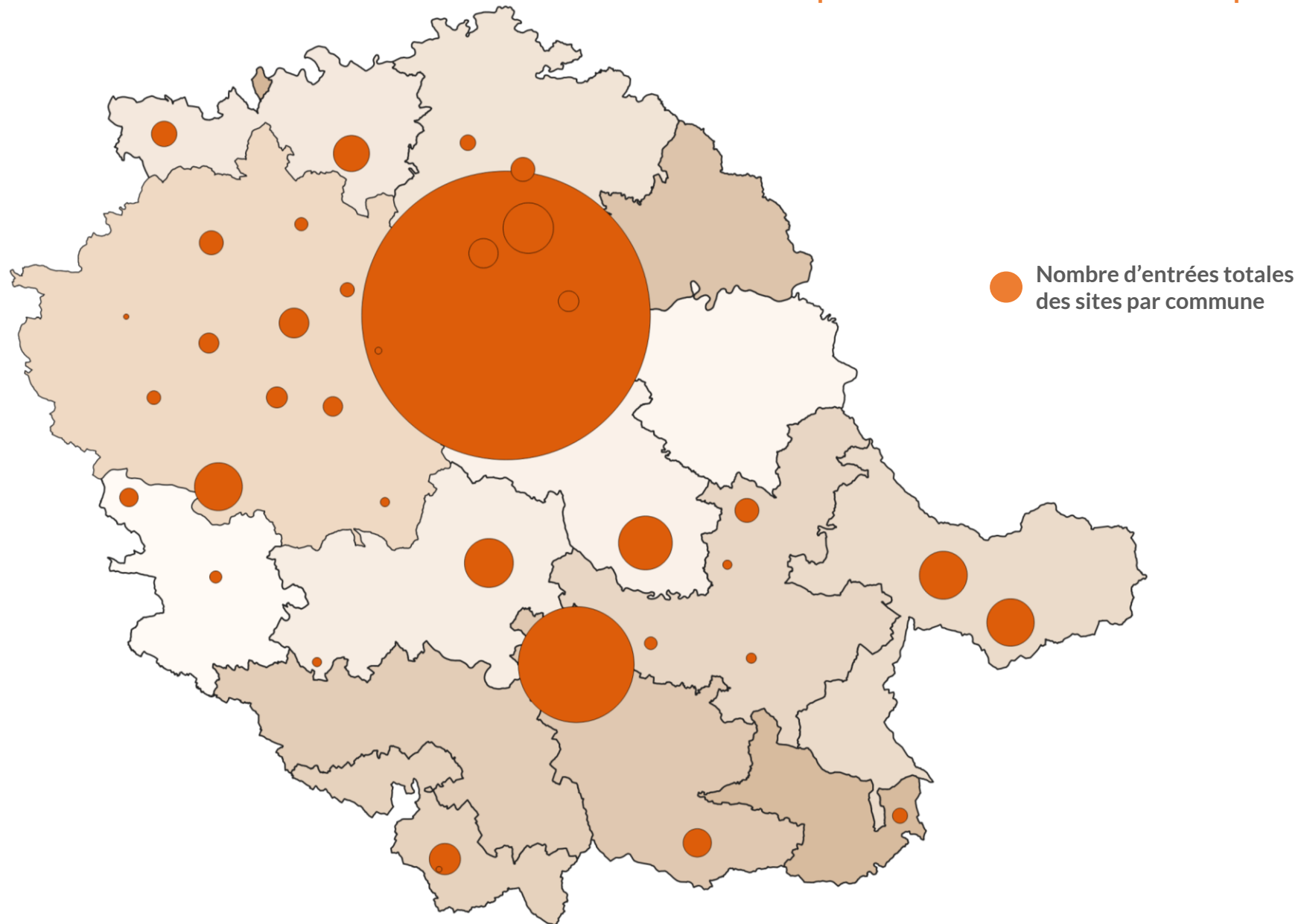


3<sup>ème</sup> partie

---

# Fréquentation touristique

#### Poids de la fréquentation 2018 des sites touristiques du Tarn

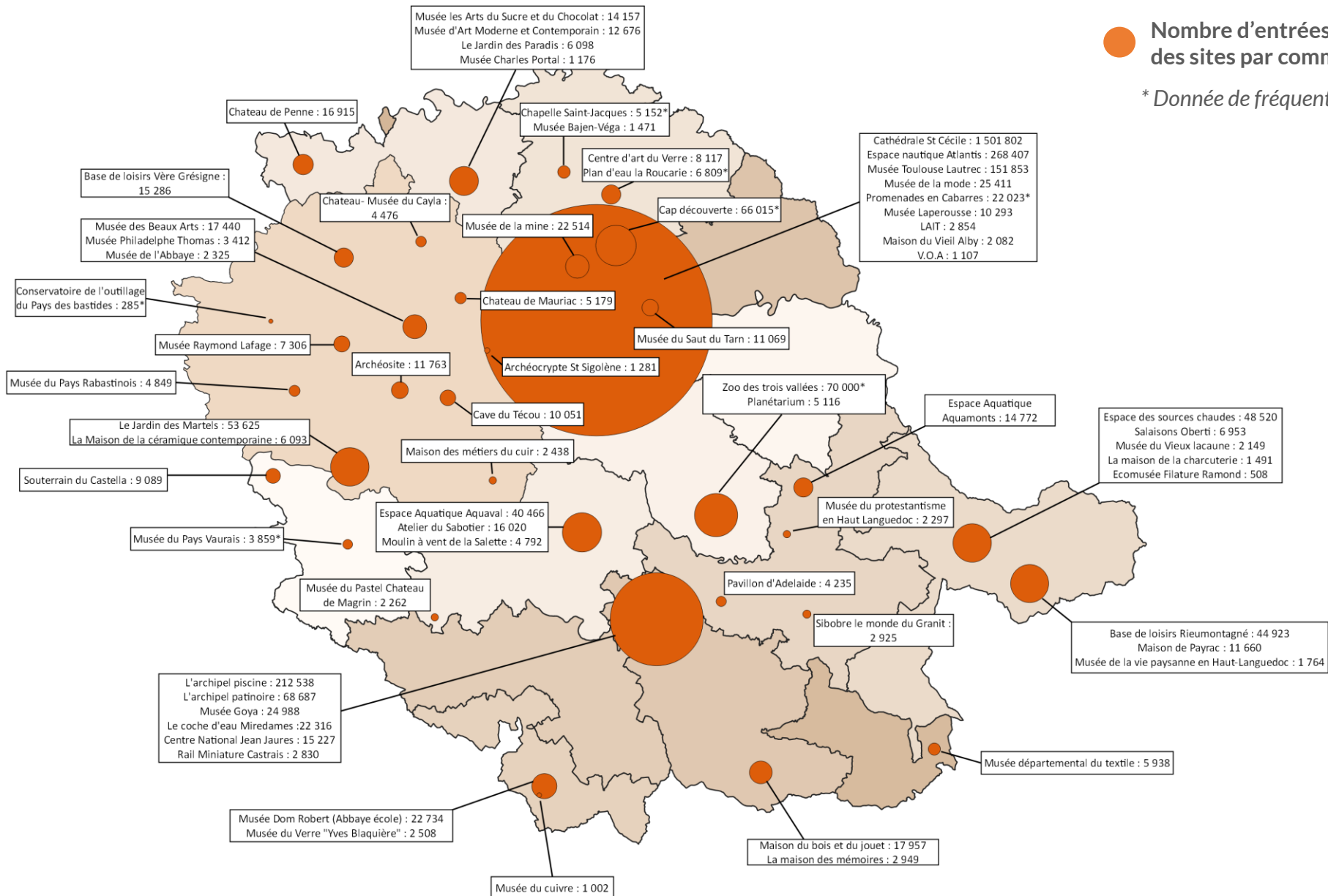


Lecture : La fréquentation des sites touristiques de la ville d'Albi est la plus importante par rapport à l'ensemble du département.  
 Champ : Département du Tarn, par commune.  
 Sources : IGN Admin Express 2019, données de fréquentation des sites 2018 (enquête interne au CDT)  
 © TARN TOURISME 2019

## Poids de la fréquentation 2018 des sites touristiques du Tarn

● Nombre d'entrées totales des sites par commune

\* Donnée de fréquentation 2017



Lecture : La fréquentation des sites touristiques de la ville d'Albi est la plus importante par rapport à l'ensemble du département, avec plus de 1 985 000 entrées.  
 Champ : Département du Tarn, par commune.

Sources : IGN Admin Express 2019, données de fréquentation des sites 2018 (enquête interne au CDT)

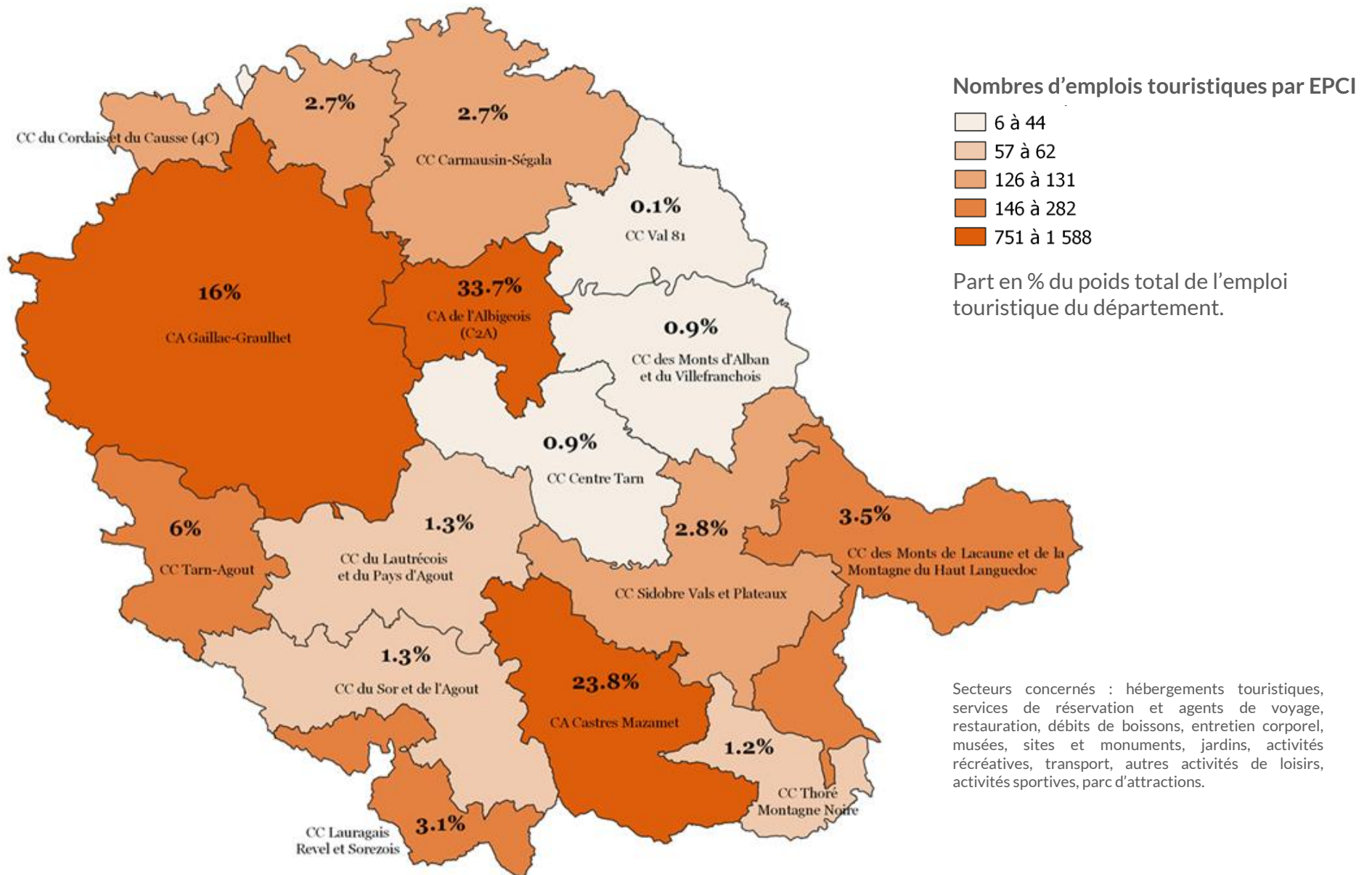
© TARN TOURISME 2019



4<sup>ème</sup> partie

# L'emploi touristique

## Répartition de l'emploi touristique total dans le Tarn en 2018



Lecture : La Communauté d'Agglomération de l'Albigeois concentre 33,7% du l'emploi touristique total du département, avec 1 588 emplois.  
 Champ : Département du Tarn, par EPCI.  
 Sources : IGN Admin Express 2019, Etude CDT Observatoire 2019 sur l'emploi touristique 2018.  
 © TARN TOURISME 2019



# NOUS ÉCRIRE

## OBSERVATOIRE DU CDT

*Audrey Mertes*

Hôtel Reynès - 10 rue des grenadiers  
81000 Albi

05 63 77 32 46

[audrey.mertes@tourisme-tarn.com](mailto:audrey.mertes@tourisme-tarn.com)

**TARN**  
TOURISME