

L'hôtellerie tarnaise 2018



➤ Le parc d'hébergements

83 hôtels dont 59 classés dans le Tarn peuvent accueillir plus de **4 638 personnes**, soit **18% des lits marchands du département**.

➤ L'enquête

Réalisée tous les mois par l'INSEE, en partenariat avec Tarn Tourisme et le CRT Occitanie.

Echantillon interrogé : 46 hôtels. Taux de réponse : 72%.

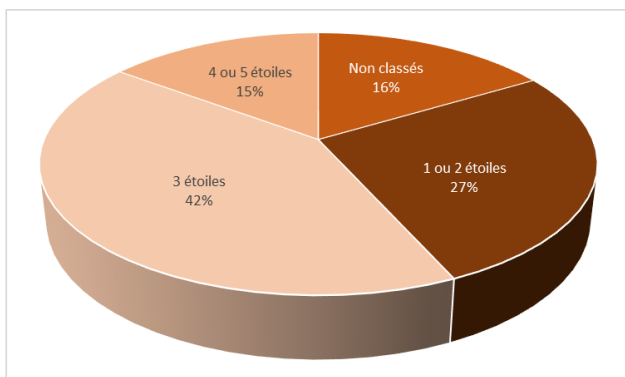
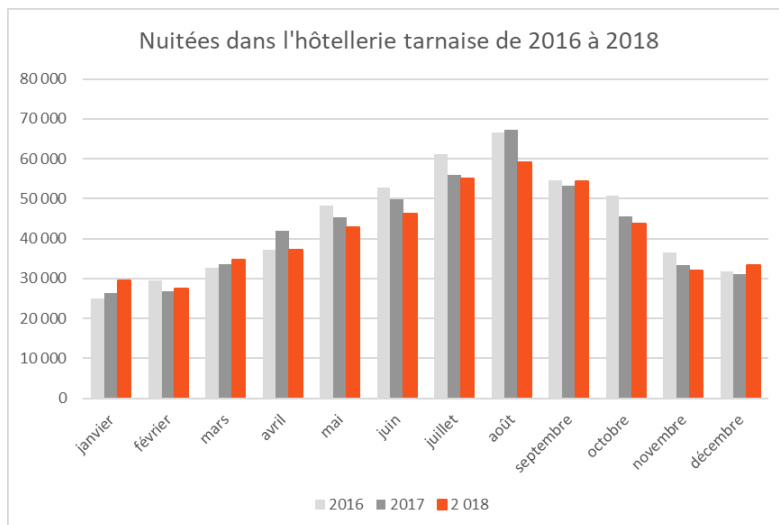
Merci aux hôteliers de participer à notre connaissance de l'activité touristique dans le Tarn.

➤ La fréquentation

314 088 arrivées (-2%)

495 777 nuitées (-3%)

= 3 % des nuitées hôtelières de la région Occitanie

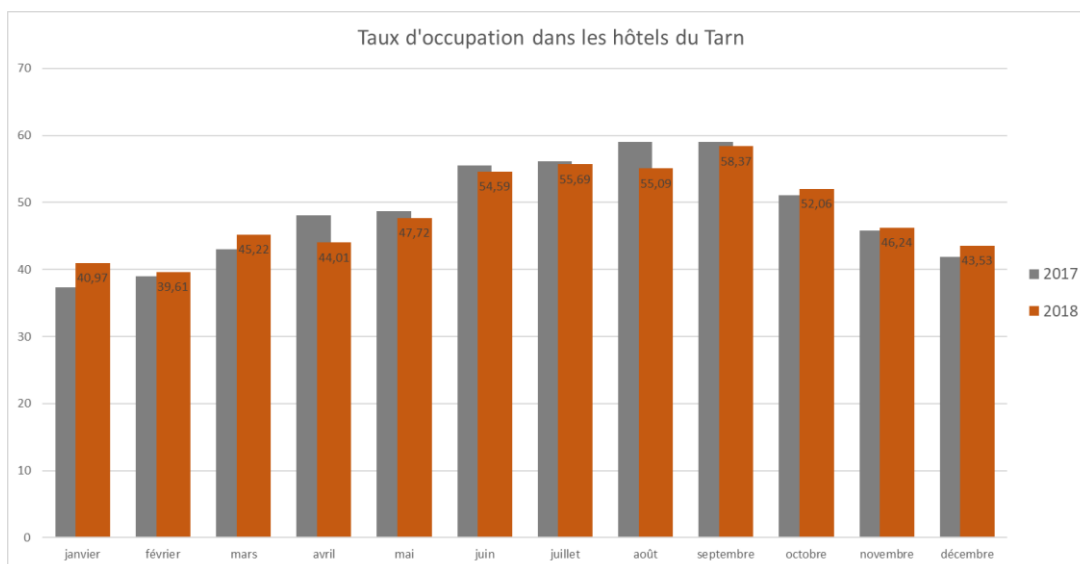


➤ La répartition des nuitées par catégorie d'hôtel

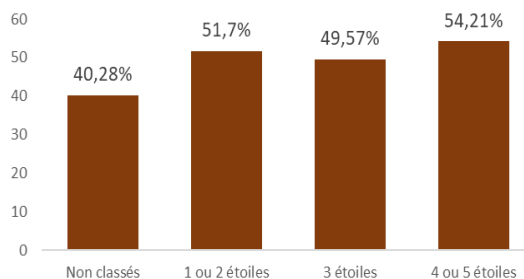
60% des nuitées sont réalisées dans de l'hôtellerie indépendante.

57 % des nuitées sont enregistrées dans les établissements 3, 4 et 5 étoiles.

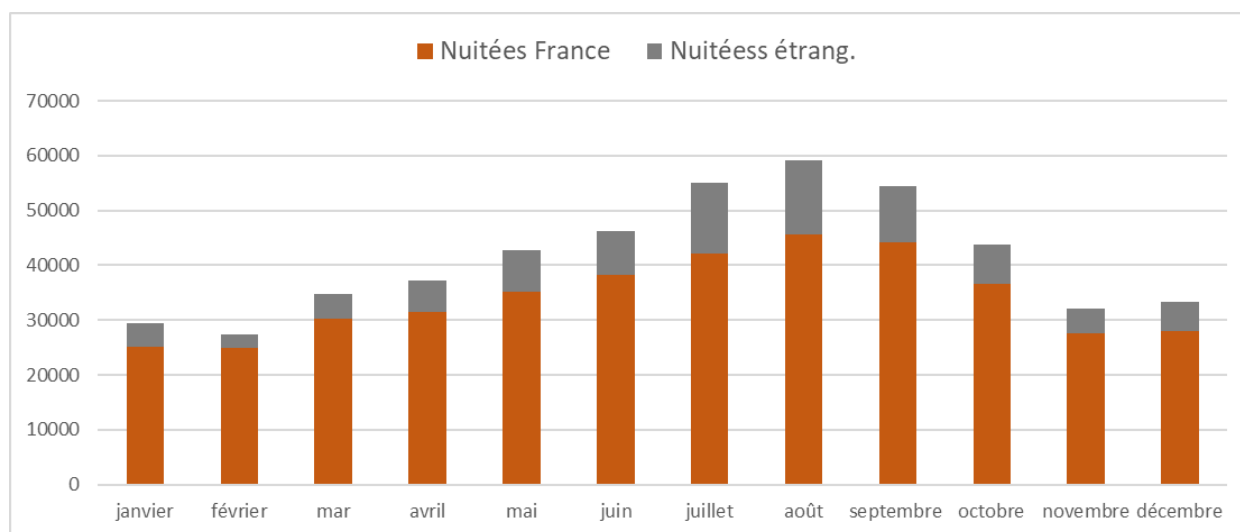
- ⇒ **La durée moyenne de séjour** en 2018 dans les hôtels du Tarn est de 1,6 jour (stable).
Durée moyenne de séjour des clients étrangers : 1,8 jour et les français : 1.5 jour.
- ⇒ **Le taux d'occupation moyen** sur la saison : 48.9% (contre 49,2 % en 2017)
(nota : le taux d'occupation annuel moyen pour la région Occitanie est de 53,6 %)



Le taux d'occupation varie selon les catégories :



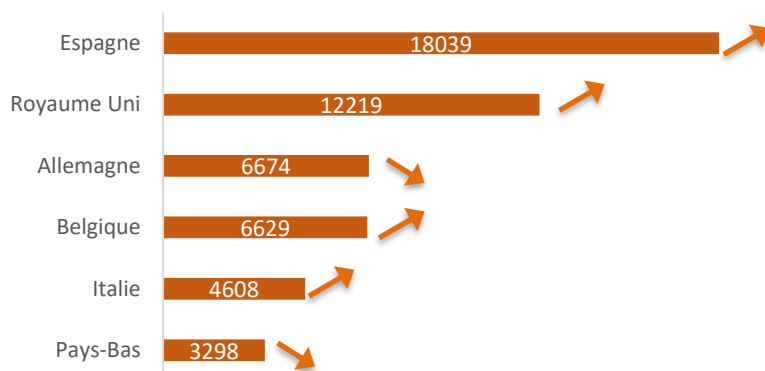
⇒ L'origine de la clientèle



83 % de notre clientèle en hôtellerie est d'origine **française** (409 549 nuitées). Elle est un peu moins présente qu'en 2017 (- 6 %)

La clientèle **étrangère** compte pour 17 % des nuitées (86 228 nuitées) ; elle est en progression de 10 % par rapport à 2017.

Les deux tiers de cette clientèle choisissent des hôtels 3, 4 et 5 étoiles.



⇒ Zoom clientèle d'affaires

La part de la clientèle professionnelle dans les hôtels du Tarn est en moyenne de 57% (-3 points en comparaison à 2017) ; en Occitanie elle est de 42%.

Les hôtels 3, 4 et 5 étoiles captent la moitié de cette clientèle.

⇒ Zoom Albi

Indicateurs	Agglomération Albi	Evol en % ou en points
Nombre d'hôtels	23	-8
Taux d'occupation	53.5	0.84
Part de clientèle professionnelle	58.57	-2.26
Nuitées totales	229 452	-0.63
Nuitées France	183 107	-3.92
Nuitées Etranger	46 345	14.92
Arrivées totales	145 534	1.35
Arrivées France	118 490	-2.35
Arrivées Etranger	27 044	21.56

⇒ Zoom Pays Albigeois

Indicateurs	Pays Albigeois	Evol en % ou en points
Nombre d'hôtels	33	-8.33
Taux d'occupation	51.39	0.3
Part de clientèle professionnelle	56.11	-1.91
Nuitées totales	257 940	-2.29
Nuitées France	206 252	-5.43
Nuitées Etranger	51 688	12.59
Arrivées totales	163 767	-0.14
Arrivées France	133 793	-3.56
Arrivées Etranger	29 974	18.68