CHIFFRES CLÉS DU TOURISME

DANS LE TARN EN 2019

TARN
OCCITANIE

UN CADRE NATUREL ET UN PATRIMOINE RENOMMÉ

5 sites et objets classés au patrimoine mondial de l'UNESCO :

UNESCO

LA CITÉ ÉPISCOPALE - **Albi**

L'ÉGLISE NOTRE DAME DU BOURG - **Rabastens**
monument remarquable sur les chemins de St-Jacques

LA RIGOLE DE LA MONTAGNE NOIRE ET LA VOÛTE VAUBAN - **Canal du Midi**

LE SAVOIR-FAIRE D'AUBUSSON
où ont été tissé les tapisseries de Dom Robert- **Sorèze**

LA MAPPA MUNDI - **Albi**

LE PATRIMOINE **EN CHIFFRES**

3 Grands Sites de la région Occitanie

- ALBI - VALLÉE DU TARN
- CORDES SUR CIEL ET LES CITÉS MÉDIÉVALES, BASTIDES PERCHÉES
- AUX SOURCES DU CANAL DU MIDI

PDIPR

≈ 5 000km
de sentiers de randonnées
inscrits au PDIPR
Plan Départemental des Itinéraires de Promenades et de Randonnées (sentiers pédestres, équestre et VTT)

1 Parc naturel régional
le PNR du Haut-Languedoc

PassPays

85 km
de voies vertes
124
circuits VTT
550 km
de circuits pédestres

13 musées
ont reçu l'appellation
« Musée de France »

4 villages
Plus Beaux Villages de France®
Puycelsi, Monestiés, Lautrec & Castelnau-de-Montmiral

3 « Petites cités de caractère® »
Ambialet, Lacaze, Lisle-sur-Tarn

UNE CAPACITÉ D'ACCUEIL TOTALE DE **93 792** LITS

soit 2,8% des lits de la région Occitanie

73%
Capacité d'accueil **en hébergement non marchand**

27%
Capacité d'accueil **en hébergement marchand**

25 733 LITS
en hébergement marchand

- **39%** HÔTELLERIE DE PLEIN AIR
- **18%** EN HÔTELS
- **32%** GÎTES & MEUBLÉS
- **11%** CHAMBRES D'HÔTES

+ de 1 960 hébergements touristiques marchands (↗)

68 059 LITS
en résidences secondaires[1]

1 : nb de lits en résidence secondaire = nb résidences secondaires*5- nb lits en meublés

Sources : Apidae Tarn, Insee : base CC logement 2015

CAPACITÉ D'ACCUEIL TOTALE DU TARN (EN NOMBRE DE LITS PAR EPCI)

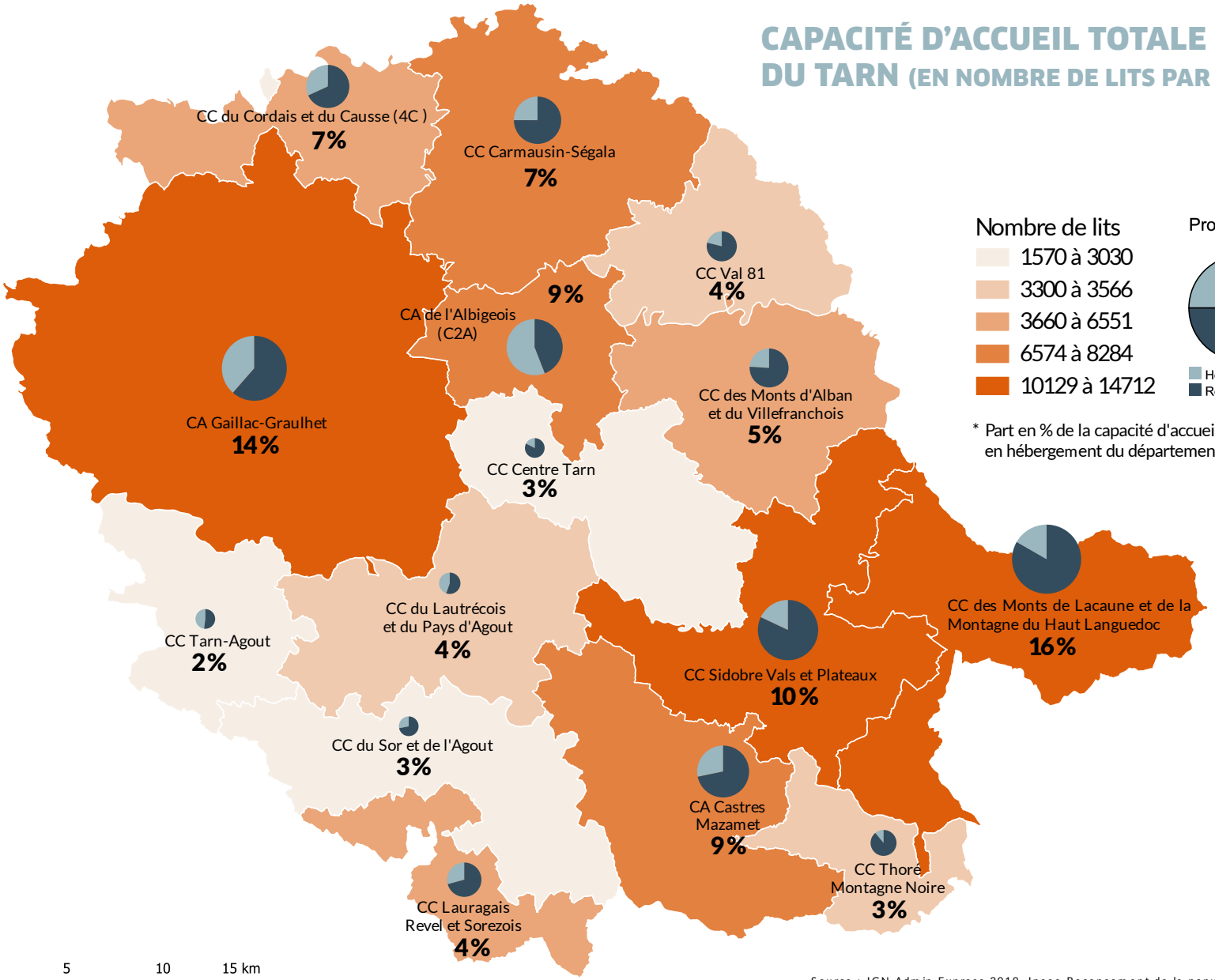

Source : IGN Admin Express 2019, Insee Recensement de la population 2017, Apidae 2019

+ DE 7,5 MILLIONS
DE NUITÉES TOURISTIQUES
SUR LE DÉPARTEMENT EN 2019

LE TARN CONSERVE SA PLACE DE 9e DÉPARTEMENT
en nombre de nuitées *de la région Occitanie en 2019.*

72% de nuitées françaises

28% de nuitées étrangères

ORIGINE DES TOURISTES FRANÇAIS PAR DÉPARTEMENT

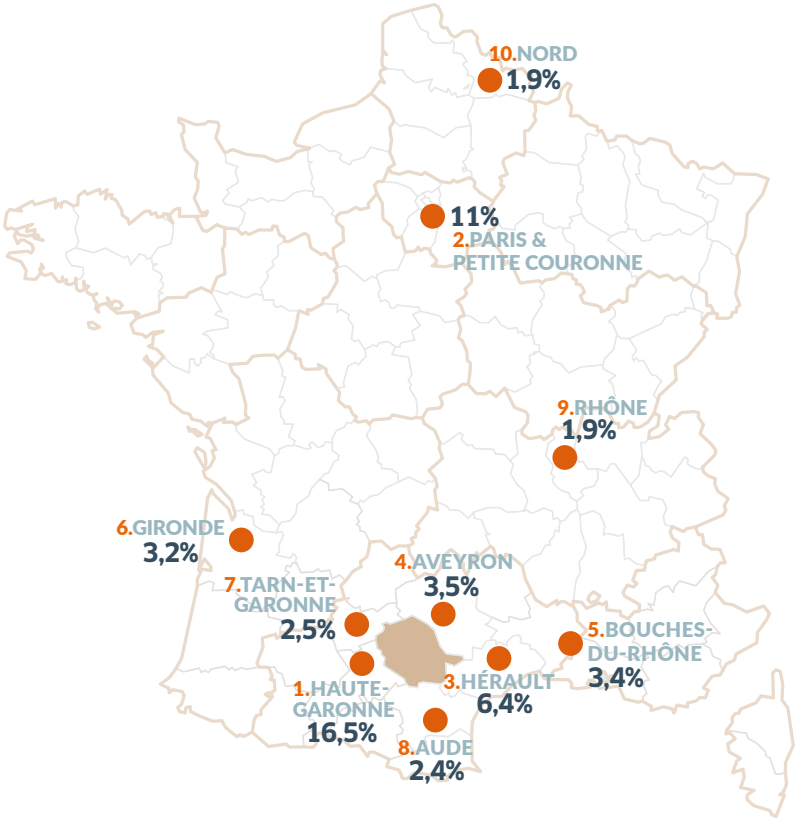

Origine des touristes français*

PAR RÉGION

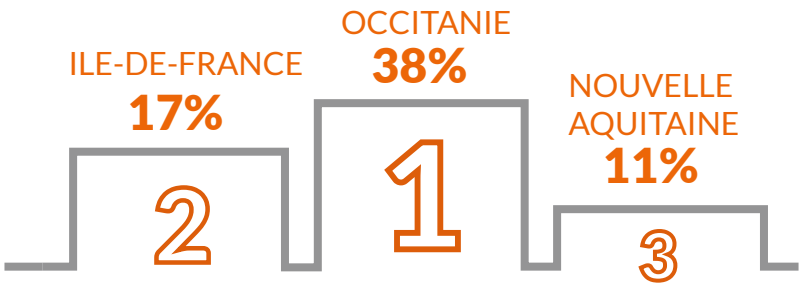

*Hors excursionnistes

TOP 5 CLIENTÈLES ÉTRANGÈRES *



14%	9%	9%	8%	7,5%
ROYAUME UNI	ALLEMAGNE	ESPAGNE	PAYS-BAS	BELGIQUE
(stable)	(en hausse)	(en hausse)		

*en nombre de nuitées

POIDS DES NUITÉES TOURISTIQUES PAR ZONE INFRA DÉPARTEMENTALE

du 1er mars au 31 décembre 2019

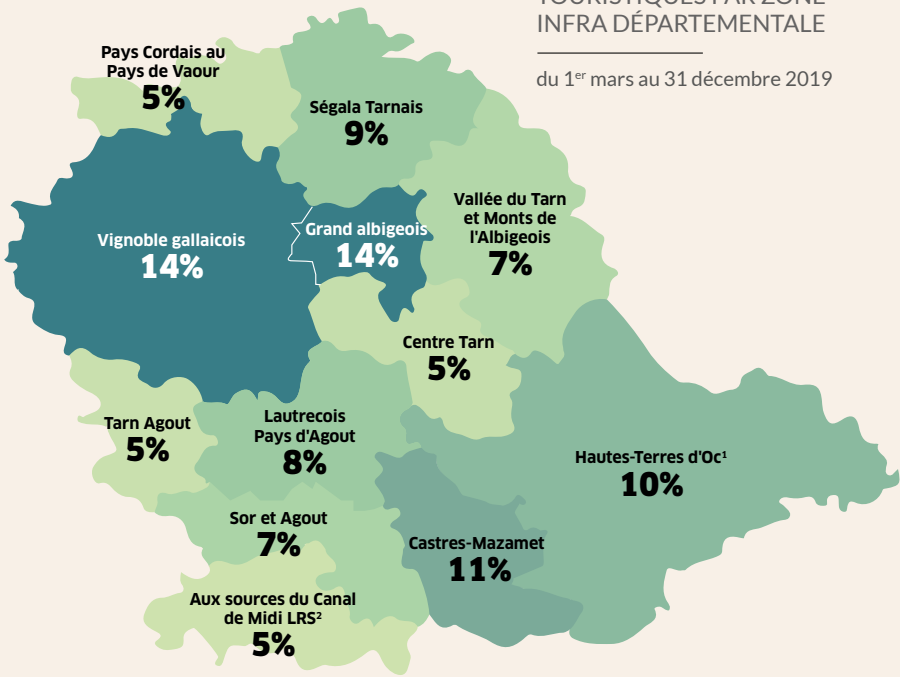

NUITÉES TOTALES (TOURISTES FRANÇAIS ET ÉTRANGERS) 2019 PAR ZONE INFRA TARN

Du 01/03/2019 au 31/12/2019

Vignoble Gaillacois	Grand Albigeois	Castres / Mazamet	Hautes Terres d'Oc
1 521 947	1 517 180	1 136 542	1 027 364
Ségala Tarnais	Lautrécois Pays d'Agout	Sor et Agout	Vallée du Tarn et Monts de l'Albigeois
901 216	809 109	738 445	712 498
Centre Tarn	Pays Cordais au Pays de Vaour	Tarn Agout	Aux Sources du Canal du Midi
577 066	559 838	549 080	505 772

(source : données Flux Vision Orange 2019)
1 : Hautes terres d'Oc comprend la partie Heraultaise - 2 : Aux sources du Canal de Midi comprend la partie Haute-Garonne

FRÉQUENTATION PAR SECTEUR D'ACTIVITÉ EN 2019

CAMPINGS

288 340 nuitées (**+4%**)

+ de **62 500** arrivées (**+2%**)
- **79%** françaises (=)
- **21%** étrangères (↗ Allemands, Espagnols, Néerlandais)

24,7% de taux d'occupation (=)

4,6 jours durée moyenne de séjour

(Insee : avril à septembre 2019)

HÔTELS

492 386 nuitées (**+3%**)

57% liées aux déplacements pour **motif professionnel**

43% liées au **tourisme d'agrément**

309 672 arrivées (**+4%**)
- **86%** françaises
- **14%** étrangères (↘ espagnols, britanniques)

49% de taux d'occupation (=)

1,6 jour durée moyenne de séjour

(Insee : Janvier à décembre 2019)

OFFICES DE TOURISME

Près de 500 000 visiteurs accueillis dans les offices de tourisme tarnais en 2019 (↘)

Près de 33 000 visiteurs en moyenne accueillis annuellement par office.
60% des offices accueillent plus de **10 000 visiteurs/an**

TOP 3 DE LA CLIENTÈLE ÉTRANGÈRE

-1- ROYAUME-UNI **-2- BELGIQUE** **-3- ESPAGNE**

Près de 706 000 visiteurs uniques au total sur les différents sites web des offices de tourisme (↗)

SITES TOURISTIQUES

Près de 2.2 millions de visiteurs en 2019 dans les différents **sites de visites et activités de loisirs** du Tarn.

15 sites à plus de 20 000 entrées/an

45% d'entrées dans les 15 sites patrimoniaux,

TOP 5

1. Cathédrale Sainte-Cécile – **Albi**
2. Cathédrale Saint-Alain – **Lavaur**
3. Château de **Penne**
4. Souterrain du Castella – **St-Sulpice**
5. Château de Mauriac – **Senouillac**
5. Moulin à vent - **Lautrec**

36% d'entrées dans les 18 sites et activités de loisirs,

TOP 5

1. L'Archipel– **Castres**
2. Espace nautique Atlantis – **Albi**
3. Parc de loisirs Cap Découverte – **Le Garric**
4. Zoo des 3 Vallées – **Montredon Labessonnié**
5. Le jardin des Martels - **Giroussens**

19% d'entrées dans 39 les musées et sites d'interprétations.

TOP 5

1. Musée Toulouse Lautrec – **Albi**
2. Musée de la mode – **Albi**
3. Musée Goya – **Castres**
4. Musée Dom Robert – **Sorèze**
5. Maison du Bois et du jouet – **Mazamet**

WEB

+ de 1,2M de visites (+ 28%)

sur *www.tourisme-tarn.com*

PRÈS DE **865 000 VISITEURS UNIQUES** (+ 24%)
3 061 554 PAGES VUES (+ 25%)
SUR TOURISME-TARN.COM

12 181 ABONNÉS
SUR INSTAGRAM (+ 119%)

146 505 FANS
SUR PAGE FACEBOOK
VOS VACANCES DANS LE TARN
(+ 35,5%)

16 682 ABONNÉS
À LA NEWSLETTER
« LE PETIT ESPANTÉ » (+ 110%)

L'EMPLOI TOURISTIQUE DANS LE TARN

4 708 emplois touristiques (↗) **dans le Tarn soit 3,55% de l'emploi tarnais.**

- **57%** de salariés privés,
- **19%** de non-salariés,
- **17%** d'emplois saisonniers,
- **7%** d'employés du public.

74% de l'emploi touristique est concentré dans les agglomérations.
1er secteur pourvoyeur d'emplois : la restauration et le débit de boissons
2nd : l'hébergement.

Répartition de l'emploi touristique total dans le Tarn en 2018

- 6 à 44
- 57 à 62
- 126 à 131
- 140 à 282
- 741 à 1 588

Part en % du poids total de l'emploi touristique du département

Secteurs concernés : hébergements touristiques, services de réservation et agents de voyage, restauration, débits de boissons, entretien corporel, musées, sites et monuments, jardins, activités récréatives, transport, autres activités de loisirs, activités sportives, parc d'attractions.



Lecture : La Communauté d'Agglomération de l'Albigeois concentre 33,7% du l'emploi touristique total du département, avec 1 588 emplois. Champ : Département du Tarn, par EPCI. Sources : IGN Admin Express 2019, Etude CDT Observatoire 2019 sur l'emploi touristique 2018. © TARN TOURISME 2019

LE TOURISME DANS LE TARN EN 3 CHIFFRES

+ DE 7.5 MILLIONS DE NUITÉES

une capacité d'accueil totale en hébergement marchand et non marchand de

93 792 LITS

4 708 EMPLOIS TOURISTIQUES

Sources : Observatoire Tarn Tourisme, INSEE : enquêtes hôtellerie et hôtellerie de plein air 2019, Flux Vision Tourisme Orange, APIDAE, VisitData.

Retrouvez les fiches bilans détaillées par secteur d'activité sur tourisme-tarn-pro.com

Rubrique Chiffres et Statistiques > Bilans annuels

Tarn Tourisme remercie l'ensemble des acteurs : Comité Régional du Tourisme, partenaires et professionnels du tourisme tarnais qui ont contribués de près ou de loin à la réalisation de ce document.

Contact : audrey.mertes@tourisme-tarn.com

TARN OCCITANIE

ADN Tourisme